



## UŽIVATELSKÝ NÁVOD

USER MANUAL

Výrobce a dovozce / Manufacturer and importer:

IMMAX, Pohoří 703, 742 85 Vřesina, EU | www.immaxneo.cz | www.immaxneo.com  
Vyrobeno v P.R.C.



### Technická specifikace

Barva: bílá  
Jmenovité napětí: AC 110-230V ± 10% , 50/60 Hz  
Maximální zatížení: 3680W, 16A  
Ochrana proti přepětí: 255V  
Ochrana proti podpětí: 80V  
Bleskojistka: 1KV  
Síťové pohotovostní napájení (Pnet): 0,7W  
Protokol: Wi-Fi  
Frekvence: 2400MHz~2483.5MHz  
Maximální RF výstupní výkon: WiFi: 20dBm  
Bezdrátová vzdálenost : 30m (v otevřeném prostoru)  
Pracovní teplota: 0 °C ~ 40 °C (32 °F ~ 104 °F)  
Pracovní vlhkost: 20% ~ 85%  
Funkce v aplikaci: ZAP / VYP, Časovač, Odpočet, Měření spotřeby  
Velikost: 72 mm x 51 mm x 78 mm  
Váha: 91,3g

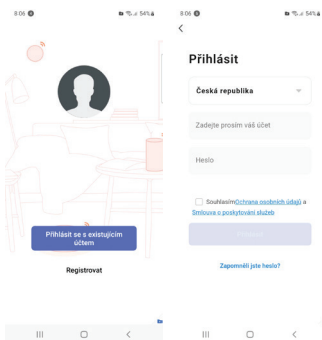
### STÁHNUTÍ APLIKACE IMMAX NEO PRO A REGISTRACE

Naskenujte kód QR kód a stáhněte si aplikaci Immax NEO PRO



Nebo v App Store nebo Google Play vyhledejte a nainstalujte aplikaci Immax NEO PRO.

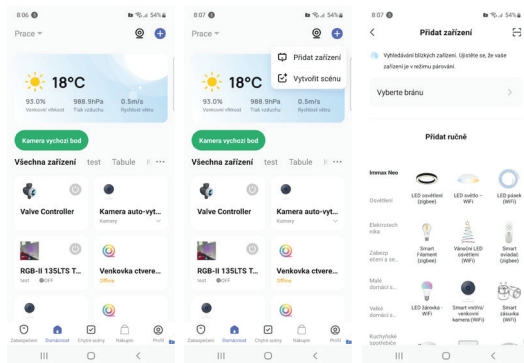
- Spusťte aplikaci Immax NEO PRO a klepněte na „Registrovat“ a založte si vlastní účet.
- Pokud máte registraci hotovou, přihlaste se pod svůj účet.



### PÁROVÁNÍ PRODUKTU DO APLIKACE

Příprava: Zapněte zařízení a otevřete aplikaci Immax NEO PRO.

Ujistěte se, že jste připojeni na stejnou WiFi síť, na kterou bude připojen daný produkt.



### Možnost přidání pomocí Bluetooth

Proveďte reset zařízení – dlouze stiskněte tlačítko na zařízení na více než 5 vteřin. LED kontrolka na zařízení začne rychle blikat.

Pokud nemáte zapnutý Bluetooth na svém mobilním zařízení, tak budete k tomu vyzváni. Po zapnutí Bluetooth mobilní zařízení automaticky najde daný produkt.

V aplikaci se zobrazí okno s informací o nalezení nového zařízení. Klikněte na tlačítko „Pokračovat“ a potom na tlačítko „+“. Zadejte přístupové údaje do WiFi sítě a potvrďte. Potom se daný produkt spáruje a přidá aplikace Immax NEO PRO.

### Možnost přidání bez pomoci Bluetooth

Proveďte reset zařízení – dlouze stiskněte tlačítko na zařízení na více než 5 vteřin. LED kontrolka na zařízení začne rychle blikat.

V aplikaci Immax NEO PRO klikněte na záložku Místnost a potom na tlačítko „+“ pro přidání zařízení. V záložce Immax NEO vyberte produkt. Zadejte přístupové

údaje do WiFi sítě a potvrďte. Potom se daný produkt spáruje a přidá do aplikace Immax NEO PRO.

### VAROVÁNÍ:

NEPŘIPOJUJTE zařízení, které překračují jmenovité příkony této zásuvky. Mohlo by dojít k přehřátí nebo poškození zařízení nebo jiného zařízení.  
NEPOUŽÍVEJTE síťovou zásuvku, pokud je kabel jakýmkoliv způsobem poškozen. Mohlo by dojít k úrazu elektrickým proudem a zranění. S touto zásuvkou lze použít prodlužovací kabely; zkontrolujte, zda prodlužovací kabel zvládne napětí zásuvky.  
NEZKOUŠEJTE za žádných okolností toto zařízení opravovat, rozebírat ani upravovat. Mohlo by dojít k poškození zařízení nebo k úrazu elektrickým proudem.  
Neumísťujte síťovou zásuvku do blízkosti zdrojů tepla nebo na přímé sluneční světlo.  
NEPOUŽÍVEJTE ani nepoužívejte síťovou zásuvku v prostředí s vysokou vlhkostí.  
NEPOUŽÍVEJTE síťovou zásuvku, pokud ze zásuvky nebo připojeného zařízení vychází zvláštní zápach nebo kouř, okamžitě kontaktujte zákaznickou podporu.  
NEDOTÝKEJTE se žádných elektrických spotřebičů mokřými rukama a nemanipulujte se spotřebiči v blízkosti tekutin.  
Při manipulaci se zásuvkou nepoužívejte nadměrnou sílu.  
Udržujte síťovou zásuvku vždy suchou a čistou.  
NEPOUŽÍVEJTE na napájecí zásuvku žádná rozpouštědla ani čisticí roztoky. Čistěte pouze měkkým suchým hadříkem.  
Nikdy nepřetěžujte elektrické obvody, protože by to mohlo způsobit úraz elektrickým proudem nebo požár.

### Bezpečnostní informace

UPOZORNĚNÍ: Uchovávejte mimo dosah dětí. Tento výrobek obsahuje malé součástky, které mohou způsobit udusení nebo zranění při požití.

VAROVÁNÍ: Každá baterie má předpoklad k úniku škodlivých chemikálií, které mohou poškodit pokožku, oděv nebo prostor kde je baterie uložena. Abyste předešli riziku zranění, nedovolte aby jakákoliv látka z baterie přišla do kontaktu s očima nebo pokožkou. Každá baterie může prasknout či dokonce explodovat pokud je vystavena ohni nebo jiným formám nadměrného tepla. Během manipulace s bateriemi buďte opatrní. Pro snížení rizika či zranění způsobené nesprávným zacházením s bateriemi proveďte následující opatření:

- Nepoužívejte různé značky a typy baterií ve stejném zařízení
- Při výměně baterií vždy vyměňte všechny baterie v zařízení
- Nepoužívejte dobijecí nebo opakovaně použitelné baterie.
- Nedovolte dětem instalovat baterie bez dohledu.
- Dodržujte pokyny výrobce baterie pro správnou manipulaci a likvidaci baterie.

UPOZORNĚNÍ: Výrobek a baterie by měly být likvidovány v recyklačním centru. Nevyhazujte s běžným odpadem z domácnosti.

UPOZORNĚNÍ: Pro zajištění bezpečného používání výrobku je nutné v místě instalace přivést vodiče dle platných předpisů. Instalace musí být provedena pouze osobou s odpovídající certifikací v oboru elektro. Při montáži nebo při zjištění závady, musí být vždy odpojený přívodní kabel ze zásuvky (v případě přímého zapojení je nutné vypnout příslušný jistič). Nesprávná instalace může vést k poškození výrobku a zranění.

UPOZORNĚNÍ: Neprovádějte demontáž výrobku, možnost úrazu elektrickým proudem.

UPOZORNĚNÍ: Používejte pouze originální napájecí adaptér dodaný s výrobkem. Neuvádějte zařízení do provozu, pokud přívodní kabel vykazuje známky poškození.

UPOZORNĚNÍ: Postupujte podle pokynů v příloženém manuálu.

### Údržba

Chraňte zařízení před kontaminací a znečištěním. Přístroj otřete měkkým hadříkem, nepoužívejte drsný nebo hrubozrnný materiál.

NEPOUŽÍVEJTE rozpouštědla nebo jiné agresivní čističe či chemikálie.

Na tento výrobek bylo vydáno Prohlášení o shodě, více informací naleznete na [www.immax.cz](http://www.immax.cz)



## UŽIVATELSKÝ NÁVOD

USER MANUAL

Výrobce a dovozce / Manufacturer and importer:

IMMAX, Pohorie 703, 742 85 Vřesina, EU | www.immaxneo.cz | www.immaxneo.com  
Vyrobeno v P.R.C.



### Technická špecifikácia

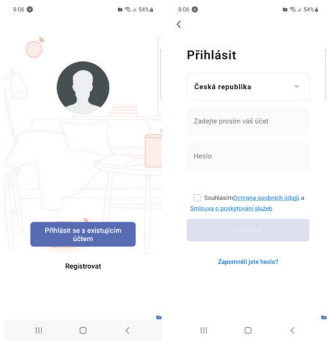
Farba: biela  
Menovité napätie: AC 110-230V ± 10%, 50/60 Hz  
Maximálne zaťaženie: 3680W, 16A  
Ochrana proti prepätiu: 255V  
Ochrana preto podpätia: 80V  
Bleskojistka: 1KV  
Sieťové pohotovostné napájanie (Pnet): 0,7W  
Protokol: Wi-Fi  
Frekvencia: 2400MHz~2483.5MHz  
Maximálny RF výstupný výkon: WiFi: 20dBm  
Bezdrôtová vzdialenosť: 30m (v otvorenom priestore)  
Pracovná teplota: 0 °C ~ 40 °C (32 °F ~ 104 °F)  
Pracovná vlhkosť: 20% ~ 85%  
Funkcie v aplikácii: ZAP / VYP, Časovač, Odpočet, Meranie spotreby  
Veľkosť: 72 mm x 51 mm x 78 mm  
Váha: 91,3 g

## STIAHNUTIE APLIKÁCIE IMMAX NEO PRE A REGISTRÁCIA

Naskenujte kód QR a stiahnite si aplikáciu Immax NEO PRO

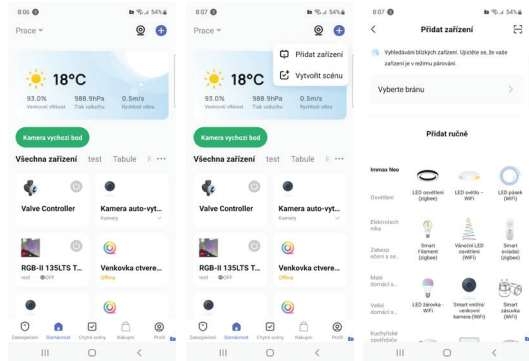


Alebo v App Store alebo Google Play vyhľadajte a nainštalujte aplikáciu Immax NEO PRO.  
- Spustite aplikáciu Immax NEO PRO a kliknite na „Registrovať“ a založte si vlastnú účet.  
- Ak máte registráciu hotovú, prihláste sa pod svoj účet.



## PÁROVANIE PRODUKTU DO APLIKÁCIE

Príprava: Zapnite zariadenie a otvorte aplikáciu Immax NEO PRO.  
Uistite sa, že ste pripojení na rovnakú WiFi sieť, na ktorú bude pripojený daný produkt.



## Možnosť prídania pomocou Bluetooth

Vykonajte reset zariadenia – dlho stlačte tlačidlo na zariadení na viac ako 5 sekúnd. LED kontrolka na zariadení začne rýchlo blikať. Ak nemáte zapnutý Bluetooth na svojom mobilnom zariadení, tak budete k tomu vyzvaní. Po zapnutí Bluetooth mobilné zariadenie automaticky nájde daný produkt. V aplikácii sa zobrazí okno s informáciou o nájdení nového zariadenia. Kliknite na tlačidlo „Pokračovať“ a potom na tlačidlo „+“. Zadajte prístupové údaje do WiFi siete a potvrdte. Potom sa daný produkt spáruje a pridá aplikácia Immax NEO PRO.

## Možnosť prídania bez pomocou Bluetooth

Vykonajte reset zariadenia – dlho stlačte tlačidlo na zariadení na viac ako 5 sekúnd. LED kontrolka na zariadení začne rýchlo blikať. V aplikácii Immax NEO PRO kliknite na záložku Miestnosť a potom na tlačidlo „+“ pre prídanie zariadenia. V záložke Immax NEO vyberte produkt. Zadajte prístupové

údaje do WiFi siete a potvrdte. Potom sa daný produkt spáruje a pridá do aplikácie Immax NEO PRO.

## VAROVANIE:

NEPRIPÁJAJTE zariadenia, ktoré prekračujú menovité príkony tejto zásuvky. Mohlo by dôjsť k prehriatiu alebo poškodeniu zariadenia alebo iného zariadenia. NEPOUŽÍVAJTE sieťovú zásuvku, pokiaľ je kábel akýmkoľvek spôsobom poškodený. Mohlo by dôjsť k úrazu elektrickým prúdom a zraneniu. S touto zásuvkou je možné použiť predlžovacie káble; skontrolujte, či predlžovací kábel zvládne napätie zásuvky. NESKÚŠAJTE za žiadnych okolností toto zariadenie opravovať, rozoberať ani upravovať. Mohlo by dôjsť k poškodeniu zariadenia alebo k úrazu elektrickým prúdom. Neumiestňujte sieťovú zásuvku do blízkosti zdrojov tepla alebo na priame slnečné svetlo. NEPOUŽÍVAJTE ani nepoužívajte sieťovú zásuvku v prostredí s vysokou vlhkosťou. NEPOUŽÍVAJTE sieťovú zásuvku, pokiaľ zo zásuvky alebo pripojeného zariadenia vychádza zvláštny zápach alebo dym, okamžite kontaktujte zákaznícku podporu. NEDOTÝKAJTE sa žiadnych elektrických spotrebičov mokrymi rukami a nemanipulujte so spotrebičmi v blízkosti tekutín. Pri manipulácii so zásuvkou nepoužívajte nadmernú silu. Udržujte sieťovú zásuvku vždy suchú a čistú. NEPOUŽÍVAJTE na napájajúcu zásuvku žiadne rozpúšťadlá ani čistiace roztoky. Čistite iba mäkkou suchou handričkou. Nikdy nepretáčajte elektrické obvody, pretože by to mohlo spôsobiť úraz elektrickým prúdom alebo požiar.

## Bezpečnostné informácie

UPOZORNENIE: Uchovávajte mimo dosahu detí. Tento výrobok obsahuje malé súčiastky, ktoré môžu spôsobiť udusenie alebo zranenie pri požití.

VAROVANIE: Každá batéria má predpoklad na únik škodlivých chemikálií, ktoré môžu poškodiť pokožku, odev alebo priestor kde je batéria uložená. Aby ste predišli riziku zranenia, nedovoľte aby akákoľvek látka z batérie prišla do kontaktu s očami alebo pokožkou. Každá batéria môže prasknúť či dokonca explodovať pokiaľ je vystavená ohňu alebo iným formám nadmerného tepla. Počas manipulácie s batériami buďte opatrní. Pre zníženie rizika či zranenie spôsobené nesprávnym zaobchádzaním s batériami vykonajte nasledujúce opatrenia:  
- Nepoužívajte rôzne značky a typy batérií v rovnakom zariadení  
- Pri výmene batérií vždy vymeňte všetky batérie v zariadení  
- Nepoužívajte dobijacie alebo opakovane použiteľné batérie.  
- Nedovoľte deťom inštalovať batérie bez dohľadu.  
- Dodržujte pokyny výrobcu batérie pre správnu manipuláciu a likvidáciu batérie.

UPOZORNENIE: Výrobok a batérie by mali byť likvidované v recyklačnom centre. Nevyhadzujte s bežným odpadom z domácnosti.

UPOZORNENIE: Pre zaistenie bezpečného používania výrobku je nutné v mieste inštalácie priviesť vodiče podľa platných predpisov. Inštalácia musí byť vykonaná iba osobou so zodpovedajúcou certifikáciou v odbore elektro. Pri montáži alebo pri zistení závažnej, musí byť vždy odpojený privodný kábel zo zásuvky (v prípade priameho zapojenia je nutné vypnúť príslušný istič). Nesprávna inštalácia môže viesť k poškodeniu výrobku a zraneniu.

UPOZORNENIE: Nevykonávajte demontáž výrobku, možnosť úrazu elektrickým prúdom.

UPOZORNENIE: Používajte iba originálny napájací adaptér donaný s výrobkom. Neuvádzajte zariadenie do prevádzky, pokiaľ privodný kábel vykazuje známky poškodenia.

UPOZORNENIE: Postupujte podľa pokynov v priloženom manuáli.

## Údržba

Chráňte zariadenie pred kontamináciou a znečistením. Prístroj utrite mäkkou handričkou, nepoužívajte drsný alebo hrubozrnný materiál.

NEPOUŽÍVAJTE rozpúšťadlá alebo iné agresívne čističe či chemikálie.

Na tento výrobok bolo vydané Prehlásenie o zhode, viac informácií nájdete na [www.immax.cz](http://www.immax.cz)



immax  
neo  
Intelligent friendly light

## USER MANUAL

Manufacturer and importer:  
IMMAX, Pohoří 703, 742 85 Vřesina, EU | [www.immaxneo.cz](http://www.immaxneo.cz) | [www.immaxneo.com](http://www.immaxneo.com)  
Made in P.R.C.



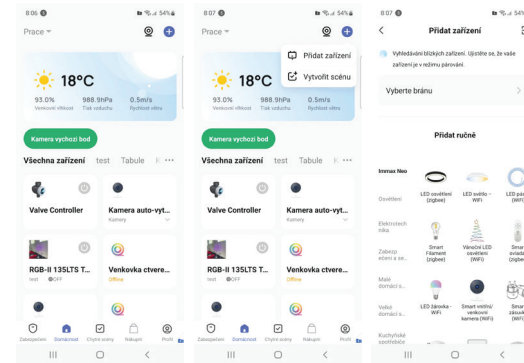
DOWNLOAD IMMAX NEO PRO AND REGISTER  
Scan the QR code and download the Immax NEO PRO app



Or search for and install the Immax NEO PRO app in the App Store or Google Play.  
- Launch the Immax NEO PRO app and tap "Register" to create your own account.  
- Once you have completed registration, log in with your account.

## PAIRING THE PRODUCT TO THE APPLICATION

Preparation: switch on the device and open the Immax NEO PRO app.  
Make sure you are connected to the same WiFi network that the product.



## Bluetooth add-on option

Reset the device - long press the button on the device for more than 5 seconds. The LED light on the device will flash rapidly.  
If you do not have Bluetooth enabled on your mobile device, you will be prompted to do so. Once Bluetooth is turned on, the mobile device will automatically find

the product.

A window will appear in the app informing you that a new device has been found. Click the "Continue" button and then the "+" button. Enter the access WiFi network and confirm. The product will then be paired and the Immax NEO PRO app will be added.

## Option to add without using Bluetooth

Perform a device reset - long press the button on the device for more than 5 seconds. The LED light on the device will flash rapidly.  
In the Immax NEO PRO app, click on the Room tab and then on the "+" button. button to add the device. In the Immax NEO tab, select the product. Enter the access WiFi network and confirm. The product will then be paired and added to the app Immax NEO PRO.

## WARNING:

DO NOT connect devices that exceed the rated wattage of this outlet. Overheating or damage to the device or other equipment could occur.  
DO NOT use the power outlet if the cord is damaged in any way. Electric shock and injury could result. Extension cords can be used with this outlet; make sure the extension cord can handle the voltage of the outlet.  
DO NOT attempt to repair, disassemble or modify this equipment under any circumstances. Damage to the equipment or electric shock could result.  
DO NOT place the power outlet near heat sources or in direct sunlight.  
DO NOT use or operate the power outlet in an environment with high humidity.  
DO NOT use the power outlet if there is a peculiar odor or smoke coming from the outlet or connected equipment, contact customer support immediately.  
DO NOT touch any electrical appliances with wet hands or handle appliances near liquids.  
Do not use excessive force when handling the socket.  
Always keep the power outlet dry and clean.  
DO NOT use any solvents or cleaning solutions on the power outlet. Clean only with a soft, dry cloth.  
Never overload electrical circuits as this could cause electric shock or fire.

## Safety information

WARNING: Keep out of reach of children. This product contains small parts that may cause suffocation or injury if swallowed.

WARNING: Each battery has the potential to leak harmful chemicals that can damage skin, clothing or the area where the battery is stored. To avoid the risk of injury, do not allow any substance from the battery to come in contact with your eyes or skin. Any battery can rupture or even explode if exposed to fire or other forms of excessive heat. Use caution when handling batteries. To reduce the risk or injury caused by improper handling of batteries, take the following precautions:  
- Do not use different brands and types of batteries in the same device.  
- When replacing batteries, always replace all batteries in the device.  
- Do not use rechargeable or reusable batteries.  
- Do not allow children to install batteries without supervision.  
- Follow the battery manufacturer's instructions for proper battery handling and disposal.

NOTE: The product and batteries should be disposed of at a recycling center. Do not dispose of with normal household waste.

WARNING: To ensure safe use of the product, wiring must be brought to the point of installation in accordance with applicable codes. Installation must only be performed by a person with appropriate electrical certification. During installation or when a fault is detected, the supply cable must always be disconnected from the socket (in the case of direct connection, the relevant circuit breaker must be switched off). Improper installation can lead to product damage and injury.

WARNING: Do not disassemble the product, possibility of electric shock.

WARNING: Use only the original power adapter supplied with the product. Do not operate the unit if the power cord shows signs of damage.

WARNING: Follow the instructions in the enclosed manual.

## Maintenance

Protect the equipment from contamination and dirt. Wipe the unit with a soft cloth, do not use rough or coarse material.

DO NOT use solvents or other aggressive cleaners or chemicals.

A Declaration of Conformity has been issued for this product, for more information please visit [www.immax.cz](http://www.immax.cz)

